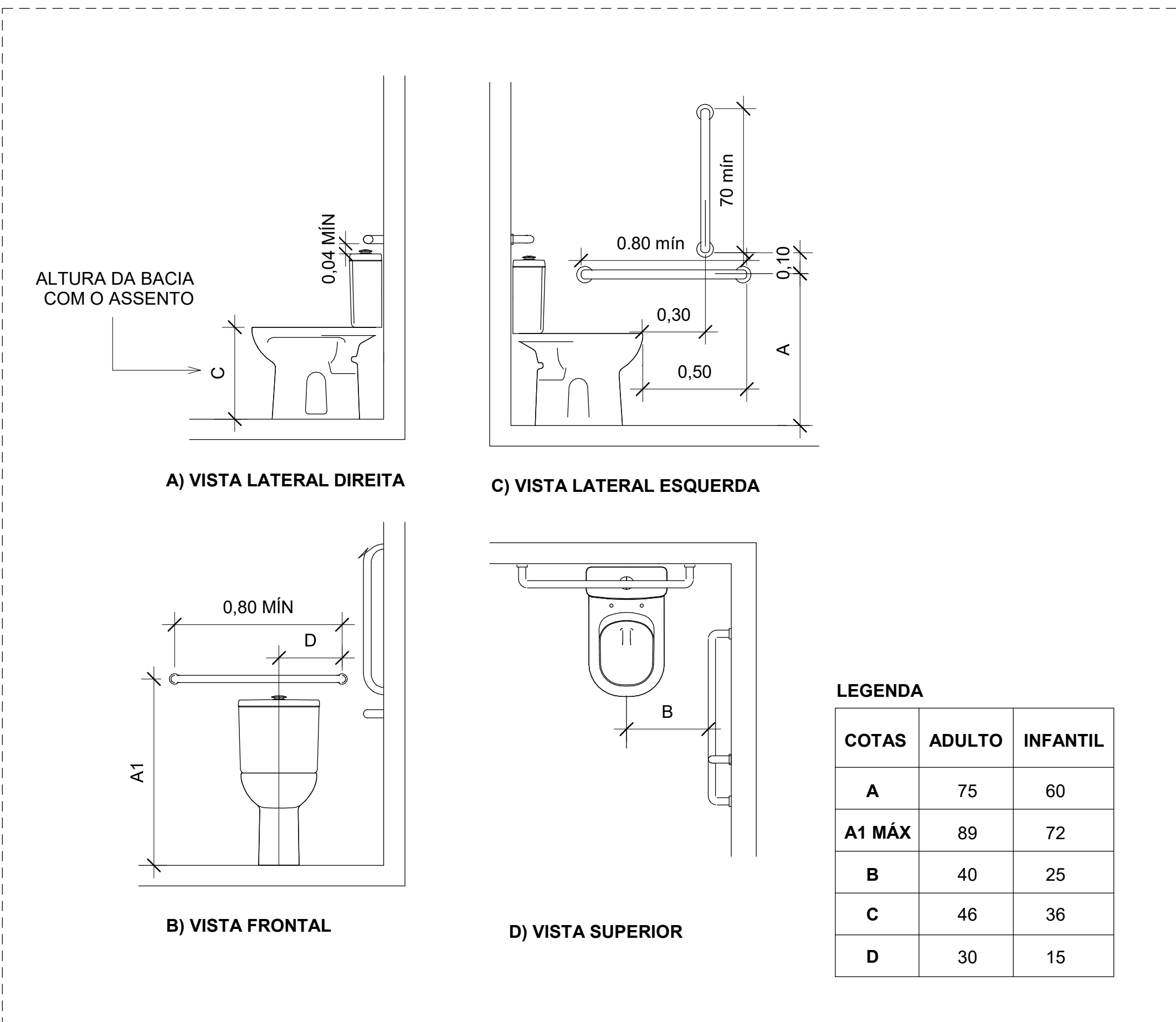
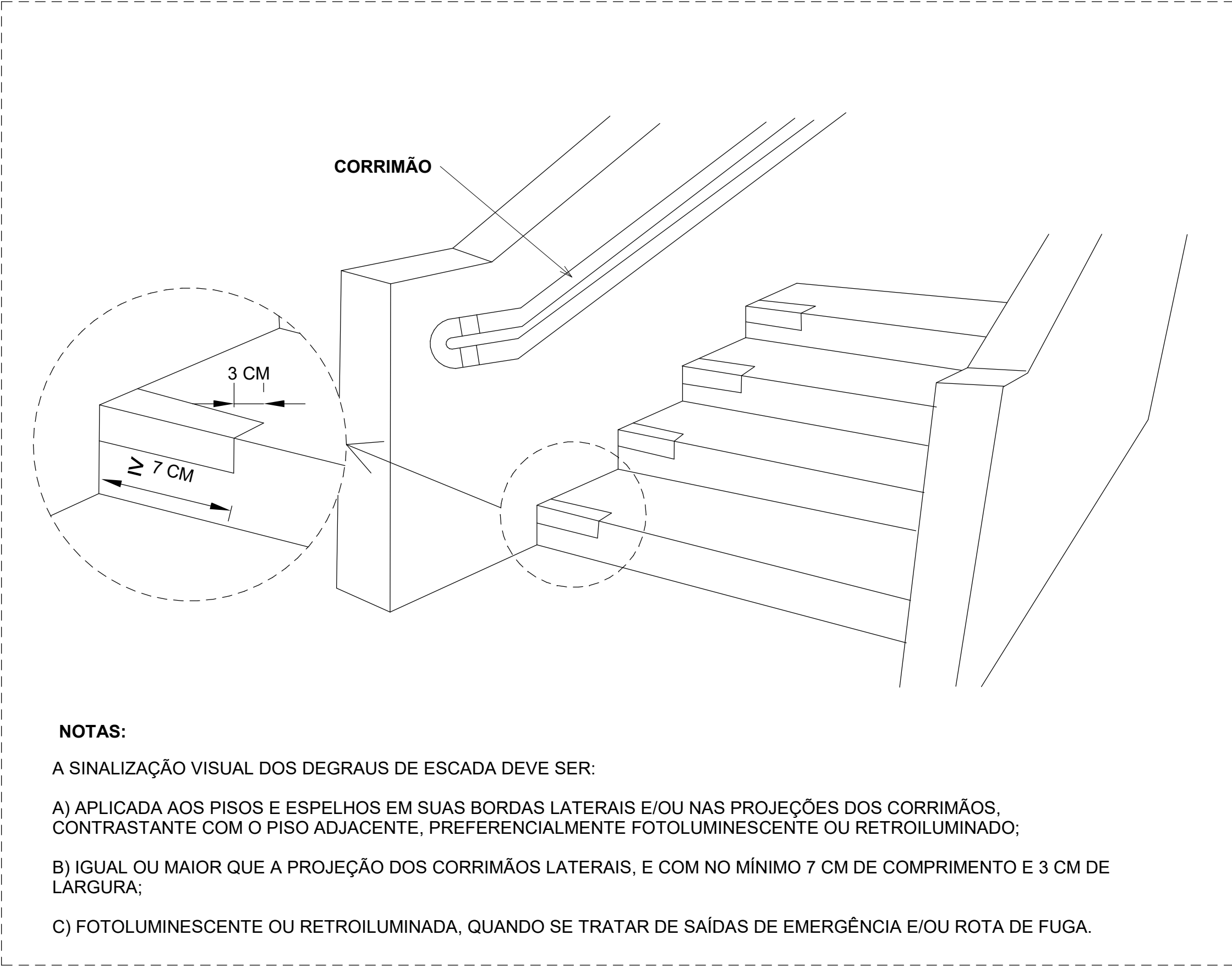


PROJETO DE ACESSIBILIDADE - CONSTRUÇÃO DA ESCOLA ALEGRIINHO  
ESCALA INDICADA

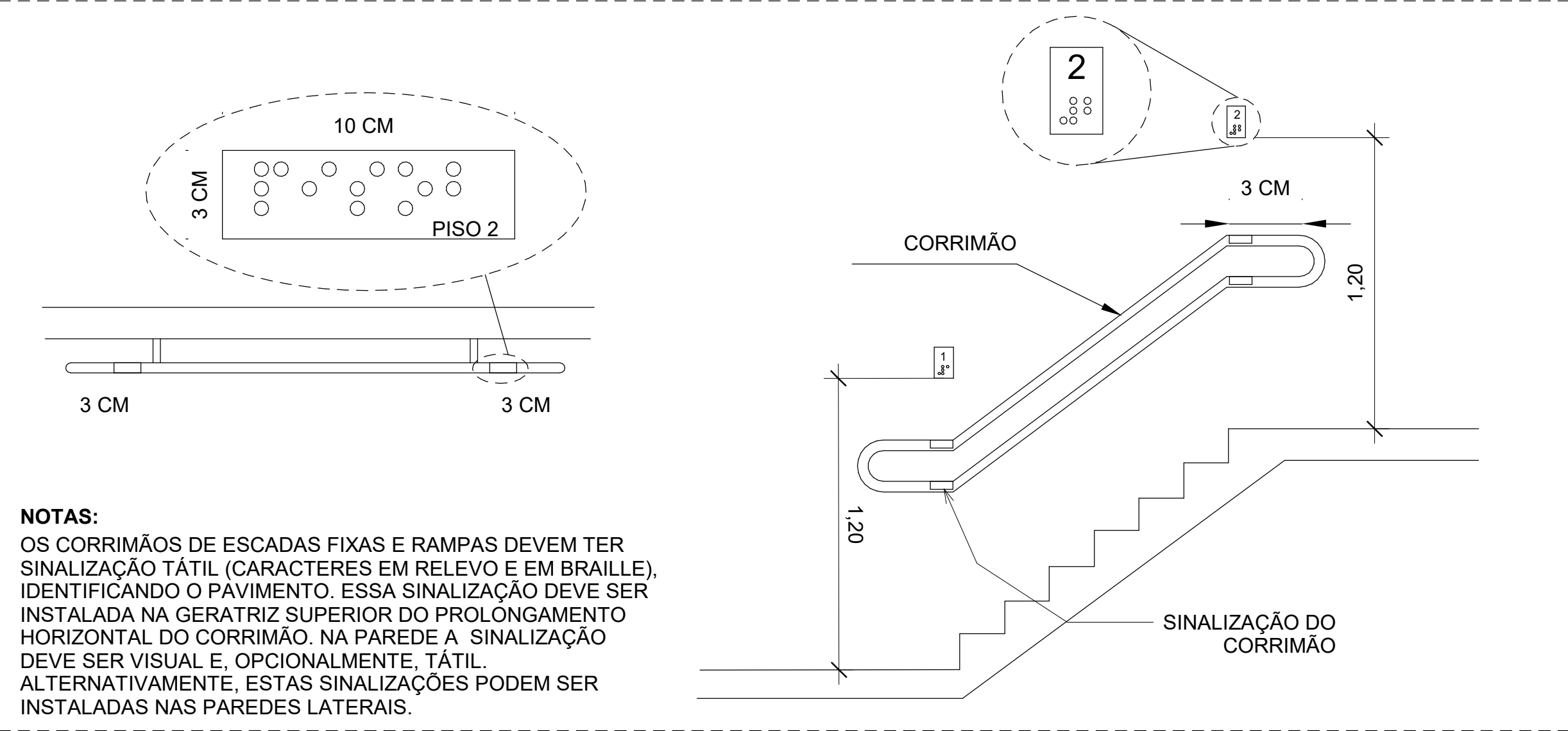
DETALHE 07 - BACIA COM CAIXA ACOPLADA COM BARRAS DE APOIO RETA E LATERAL FIXA  
ESCALA 1:20



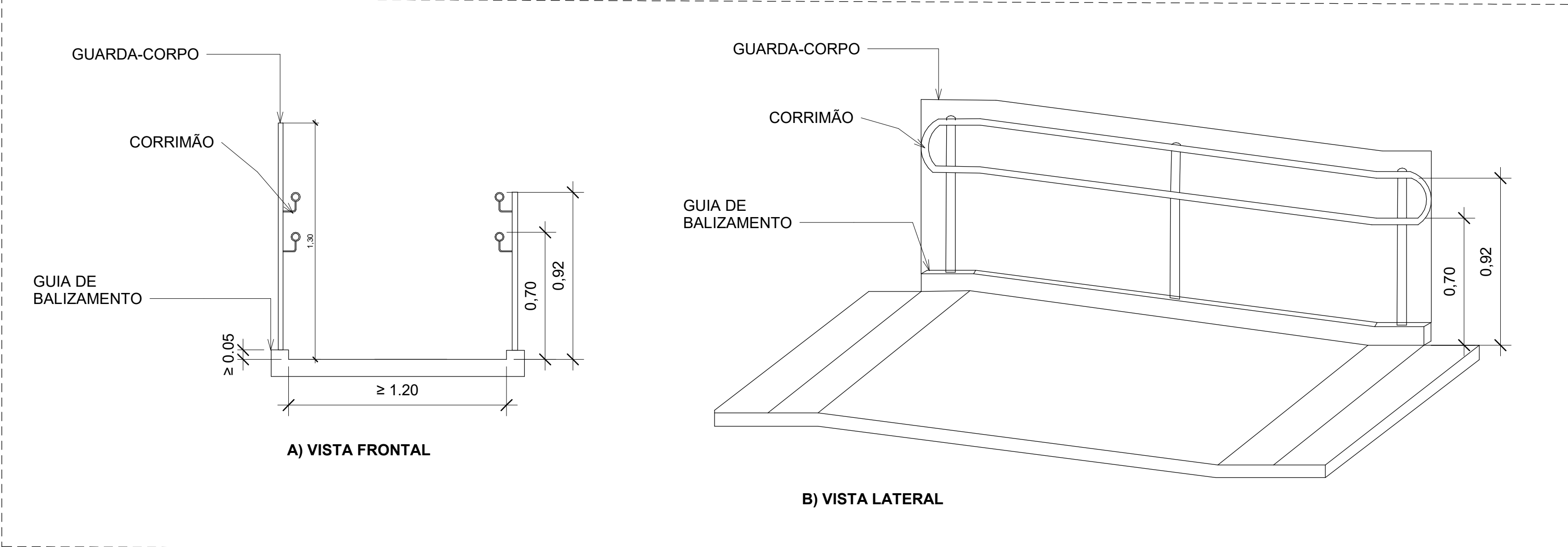
DETALHE 08 - SINALIZAÇÃO DE DEGRAUS  
ESCALA 1:20



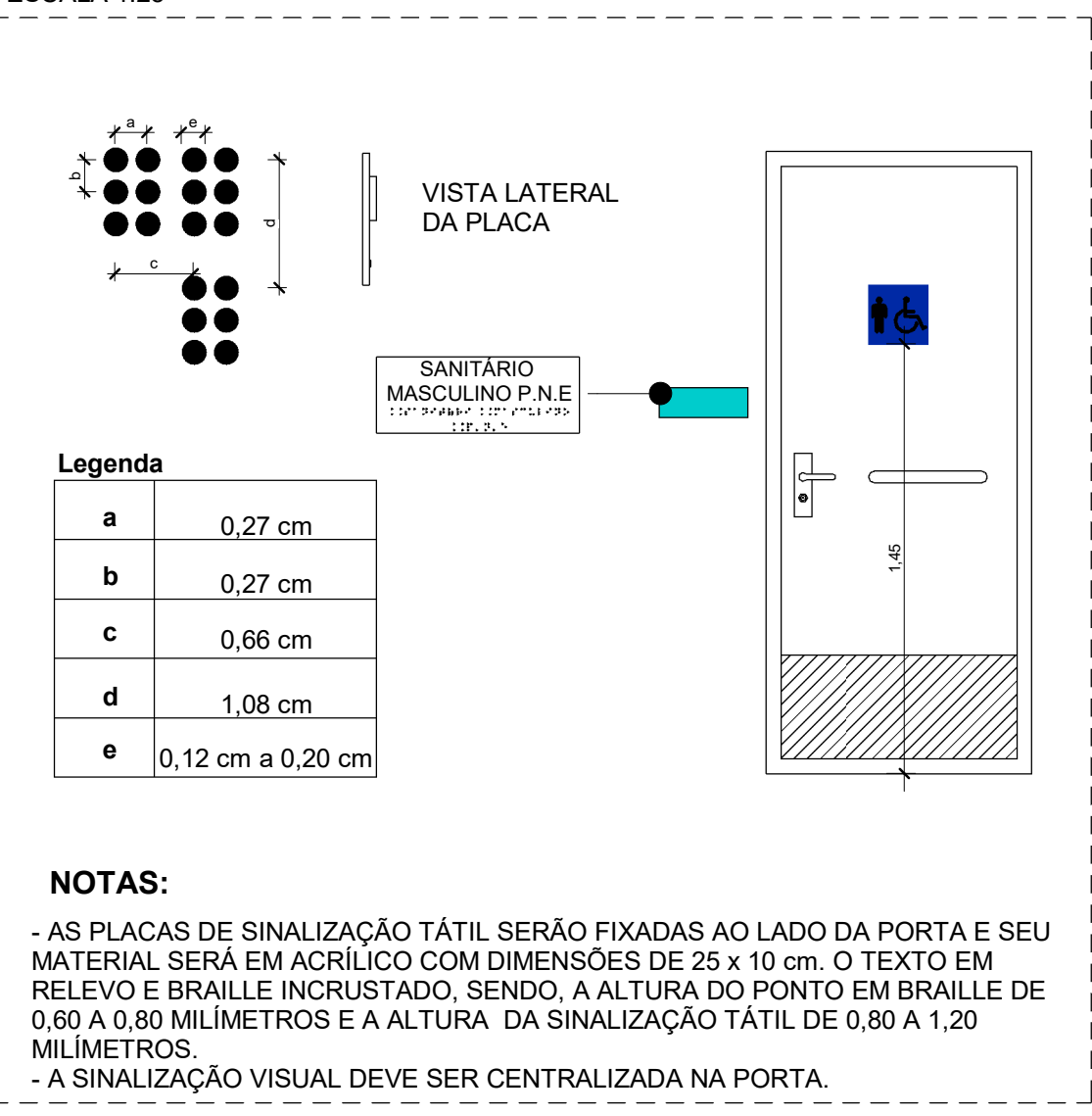
DETALHE 09 - SINALIZAÇÃO DE PAVIMENTAÇÃO E DE CORRIMÃO  
ESCALA 1:20



DETALHE 10 - INSTALAÇÃO DE GUARDA-CORPO NA RAMPA DE ACESSO  
ESCALA 1:20



DETALHE 11 - PLACA TÁTIL E DE SINALIZAÇÃO VISUAL  
ESCALA 1:25



PLACAS DE ATENDIMENTO AO ALUNO			
PLACA PARA FIXAÇÃO NA FOLHA DA PORTA COM DIMENSÕES 25 CM X 10 CM (ALTURA X LARGURA) DE ÁREA ÚTIL DE INFORMAÇÃO E PLACA EM ALTO RELEVO COM SINALIZAÇÃO EM BRAILLE SEGUNDO INDICAÇÕES DA NBR 9050/2020			
PP-01	PP-02	PP-03	PP-04
RECEPÇÃO	SALA MULTIUSO	SALA DE AULA 01	SALA DE AULA 02
PP-05	PP-06	PP-07	PP-08
SALA DE AULA 03	SALA DE AULA 04	SALA DE AULA 05	SALA DE AULA 06
PP-09	PP-10	PP-11	PP-12
SALA DE AULA 07	SALA DE AULA 08	SALA DE AULA 09	SALA DE AULA 10
PP-13			
SALA DE AULA 11			

PLACAS DE SANITÁRIOS		
PLACA PARA FIXAÇÃO NA FOLHA DA PORTA COM DIMENSÕES 25 CM X 10 CM (ALTURA X LARGURA) DE ÁREA ÚTIL DE INFORMAÇÃO E PLACA EM ALTO RELEVO COM SINALIZAÇÃO EM BRAILLE SEGUNDO INDICAÇÕES DA NBR 9050/2020		
PS-01	PS-02	PS-03
SANITÁRIO INFANTIL	SANITÁRIO ACESSÍVEL	SANITÁRIO FEMININO
PS-04	PS-05	PS-06
SANITÁRIO MASCULINO	SANITÁRIO INFANTIL	SANITÁRIO INFANTIL

PLACAS DE ÁREAS ADMINISTRATIVAS			
PLACA PARA FIXAÇÃO NA FOLHA DA PORTA COM DIMENSÕES 25 CM X 10 CM (ALTURA X LARGURA) DE ÁREA ÚTIL DE INFORMAÇÃO E PLACA EM ALTO RELEVO COM SINALIZAÇÃO EM BRAILLE SEGUNDO INDICAÇÕES DA NBR 9050/2020			
PA-01	PA-02	PA-03	PA-04
SECRETARIA	DIREÇÃO	SALA DOS PROFESSORES	LAVANDERIA
PA-05	PA-06	PA-07	PA-08
ALMOXARIFADO	DML	COZINHA	DEPÓSITO DE FRIOS
PA-09	PA-10		
DEPÓSITO DE SECOS	TRIAGEM ALIMENTOS		

PLACAS DE CORRIMÃO			
PLACA PARA FIXAÇÃO NA FOLHA DA PORTA COM DIMENSÕES 25 CM X 10 CM (ALTURA X LARGURA) DE ÁREA ÚTIL DE INFORMAÇÃO E PLACA EM ALTO RELEVO COM SINALIZAÇÃO EM BRAILLE SEGUNDO INDICAÇÕES DA NBR 9050/2020			
PC-01	PC-02	PC-03	PC-04
TÉRREO	TÉRREO INTERMEDIÁRIO	1º PAVIMENTO	1º PAVIMENTO INTERMEDIÁRIO

PLACAS DE ATENDIMENTO AO ALUNO			
CÓDIGO	QUANTIDADE	SIGNIFICADO	APLICAÇÃO
PP-01	01	RECEPÇÃO	IDENTIFICAÇÃO DA RECEPÇÃO
PP-02	01	SALA MULTIUSO	IDENTIFICAÇÃO DA SALA MULTIUSO
PP-03	01	SALA DE AULA 01	IDENTIFICAÇÃO DA SALA DE AULA 01
PP-04	01	SALA DE AULA 02	IDENTIFICAÇÃO DA SALA DE AULA 02
PP-05	01	SALA DE AULA 03	IDENTIFICAÇÃO DA SALA DE AULA 03
PP-06	01	SALA DE AULA 04	IDENTIFICAÇÃO DA SALA DE AULA 04
PP-07	01	SALA DE AULA 05	IDENTIFICAÇÃO DA SALA DE AULA 05
PP-08	01	SALA DE AULA 06	IDENTIFICAÇÃO DA SALA DE AULA 06
PP-09	01	SALA DE AULA 07	IDENTIFICAÇÃO DA SALA DE AULA 07
PP-10	01	SALA DE AULA 08	IDENTIFICAÇÃO DA SALA DE AULA 08
PP-11	01	SALA DE AULA 09	IDENTIFICAÇÃO DA SALA DE AULA 09
PP-10	01	SALA DE AULA 10	IDENTIFICAÇÃO DA SALA DE AULA 10
PP-11	01	SALA DE AULA 11	IDENTIFICAÇÃO DA SALA DE AULA 11

PLACAS DE SANITÁRIOS			
CÓDIGO	QUANTIDADE	SIGNIFICADO	APLICAÇÃO
PS-01	03	SANITÁRIO INFANTIL ACESSÍVEL	IDENTIFICAÇÃO DO SANITÁRIO INFANTIL ACESSÍVEL
PS-02	01	SANITÁRIO ACESSÍVEL FUNCIONÁRIOS	IDENTIFICAÇÃO DO SANITÁRIO ACESSÍVEL PARA FUNCIONÁRIOS
PS-03	01	SANITÁRIO FEM. FUNCIONÁRIOS	IDENTIFICAÇÃO DO SANITÁRIO FEMININO PARA FUNCIONÁRIOS
PS-04	01	SANITÁRIO MASC. FUNCIONÁRIOS	IDENTIFICAÇÃO DO SANITÁRIO MASCULINO PARA FUNCIONÁRIOS
PS-05	03	SANITÁRIO INFANTIL FEM.	IDENTIFICAÇÃO DO SANITÁRIO INFANTIL FEMININO
PS-06	03	SANITÁRIO INFANTIL MASC.	IDENTIFICAÇÃO DO SANITÁRIO INFANTIL MASCULINO

PLACAS DE ÁREAS ADMINISTRATIVAS			
CÓDIGO	QUANTIDADE	SIGNIFICADO	APLICAÇÃO
PA-01	01	SECRETARIA	IDENTIFICAÇÃO DA SECRETARIA
PA-02	01	DIREÇÃO	IDENTIFICAÇÃO DA SALA DA DIREÇÃO
PA-03	01	SALA DOS PROFESSORES	IDENTIFICAÇÃO DA SALA DOS PROFESSORES
PA-04	01	LAVANDERIA	IDENTIFICAÇÃO DA LAVANDERIA
PA-05	01	ALMOXARIFADO	IDENTIFICAÇÃO DO ALMOXARIFADO
PA-06	01	DML	IDENTIFICAÇÃO DO DML
PA-07	01	COZINHA	IDENTIFICAÇÃO DA COZINHA
PA-08	01	DEPÓSITO DE FRIOS	IDENTIFICAÇÃO DO DEPÓSITO DE FRIOS
PA-09	01	DEPÓSITO DE SECOS	IDENTIFICAÇÃO DO DEPÓSITO DE SECOS
PA-10	01	TRIAGEM DE ALIMENTOS	IDENTIFICAÇÃO DA TRIAGEM DOS ALIMENTOS

PLACAS DE CORRIMÃO			
CÓDIGO	QUANTIDADE	SIGNIFICADO	APLICAÇÃO
PA-01	06	TÉRREO	IDENTIFICAÇÃO DO PAVIMENTO TÉRREO
PA-02	06	TÉRREO INTERMEDIÁRIO	IDENTIFICAÇÃO DO PAVIMENTO TÉRREO INTERMEDIÁRIO
PA-03	02	1º PAVIMENTO	IDENTIFICAÇÃO DO PRIMEIRO PAVIMENTO
PA-04	02	1º PAVIMENTO INTERMEDIÁRIO	IDENTIFICAÇÃO DO PRIMEIRO PAVIMENTO INTERMEDIÁRIO
TOTAL:	33		

TABELA DE QUANTITATIVOS			
CÓDIGO	QUANTIDADE	SIGNIFICADO	APLICAÇÃO
A1	56	PUXADOR PARA PCD	INSTALAÇÃO DE BARRAS DE APOIO CROMADA DE 0,60 m, CONFORME DETALHE.
A2	04	BARRA DE APOIO RETA DE 60 cm	INSTALAÇÃO DE BARRAS DE APOIO CROMADA DE 0,60 m, CONFORME DETALHE.
A3	18	BARRA DE APOIO RETA DE 70 cm	INSTALAÇÃO DE BARRAS DE APOIO CROMADA DE 0,70 m, CONFORME DETALHE.
A4	02	BARRA DE APOIO RETA DE 80 cm	INSTALAÇÃO DE BARRAS DE APOIO CROMADA DE 0,80 m, CONFORME DETALHE.
A5	08	BARRA DE APOIO PARA LAVATÓRIO DE CANTO	INSTALAÇÃO DE BARRAS DE APOIO PARA LAVATÓRIO DE CANTO, CONFORME DETALHE.
A6	12	PLACA DE SINALIZAÇÃO PARA BANHEIRO	INSTALAÇÃO DE PLACA DE SINALIZAÇÃO DE BANHEIRO DE 20x20 cm, CONFORME DETALHE.
A7	08	CHAPA DE AÇO RESISTENTE A IMPACTO	INSTALAÇÃO DE REVESTIMENTO RESISTENTE A IMPACTOS, CONFORME DETALHE.
A8	04	BANCO ARTICULADO PARA BANHO	INSTALAÇÃO DE BANCO ARTICULADO PARA BANHO, CONFORME DETALHE.
A9	12	ADESIVO DE SINALIZAÇÃO PARA PCD	INSTALAÇÃO DE ADESIVO DE SINALIZAÇÃO PARA PCD NAS SALAS, CONFORME DETALHE.
A10	184	FAIXA REFLETIVA PARA DEGRAUS 3x20 cm	INSTALAÇÃO DE FAIXA REFLETIVA PARA DEGRAUS, CONFORME DETALHE.
A11	490	PISO TÁTIL ALERTA INTERNO	INSTALAÇÃO DE PISO TÁTIL DE ALERTA INTERNO, CONFORME PLANTA BAIXA
A12	465	PISO TÁTIL DIRECIONAL INTERNO	INSTALAÇÃO DE PISO TÁTIL DIRECIONAL INTERNO, CONFORME PLANTA BAIXA
A13	35	PISO TÁTIL ALERTA EXTERNO	INSTALAÇÃO DE PISO TÁTIL DE ALERTA EXTERNO, CONFORME PLANTA BAIXA

NOTAS:

- MEDIDAS E NÍVEIS EM METROS;
- VERIFICAR DETALHES CONSTRUTIVOS PERTINENTES NO MEMORIAL DESCRITIVO;
- RAMPAS DEVERÃO SER EXECUTADAS CONFORME OS NÍVEIS DO PISO E DE ACORDO COM A NBR 9050;
- ALTERAÇÕES NESTE PROJETO SOMENTE COM AUTORIZAÇÃO EXPRESSA DA FISCALIZAÇÃO E DA EMPRESA PROJETISTA.

REFERÊNCIAS:

- PARA SEREM CONSIDERADOS ACESSÍVEIS, TODOS OS ESPAÇOS, EDIFICAÇÕES, MOBILIÁRIOS E EQUIPAMENTOS URBANOS QUE VIEREM A SER PROJETADOS, CONSTRUÍDOS, MONTADOS OU IMPLANTADOS, BEM COMO AS REFORMAS E AMPLIAÇÕES DE EDIFICAÇÕES E EQUIPAMENTOS URBANOS, DEVEM ATENDER A NORMA NBR 9050/2020.
- A SINALIZAÇÃO TÁTIL DEVE SER UTILIZADA CONFORME ESTABELECIDO PELA NORMA NBR 16337/2016.

REV. 02	24/03/25	ATUALIZAÇÕES DE PROJETO APÓS ANÁLISE	DAC
REV. 00	30/10/24	REVISÃO DE PROJETO COMPLETO	DAC
REV. 00	02/02/24	EMISSÃO INICIAL	DAC
REVISÃO:	DATA:	DESCRIÇÃO:	RESP.:
<div><div></div><div><div>Prefeitura Municipal</div><div>de Pouso Alegre</div></div></div>			
PROJETO		COORDENAÇÃO DE PROJETOS	
<div><div></div><div>Rua Cel. Joaquim Francisco, 341, Bairro Virgínia CEP: 37501-002 - Itaipava / MG Tel: (35) 2143-9887 www.dacengenharia.com.br</div></div>		ALOSIO CAETANO FERREIRA    CREA: MG-97.132/0	
		RESPONSÁVEL TÉCNICO	
		RAFAEL BARBOSA CARREIRA    CAU: 06415541-5	
EMPRESAMENTO			
CONSTRUÇÃO DA ESCOLA ALEGRIINHO			
OBJETO: RUA LOURDES SOUZA SANTOS, COLINA VERDE POUSO ALEGRE - MG			DISCIPLINA <b>ACESSIBILIDADE</b>
ASSUNTO: PROJETO DE ACESSIBILIDADE, DETALHES, TABELAS E NOTAS			FABR DO PROJETO <b>EXECUTIVO</b>
			FOLHA Nº <b>03/03</b>
DATA INICIAL	ETAPA	REVISÃO	
02/02/2024	INDICADA	R02	DAC-PMPA-ALEG-PE-ACE-R02-RVT